


L'asperge




**Toute une histoire !!!**

On a trouvé les premières asperges sur des fresques  
Egyptiennes



On en a trouvé ensuite chez les Romains



ROME

On rencontre les premières en France au moyen âge.  
Plus tard, Louis XIV en consommait beaucoup et même à  
Noël



Les Péruviens ont commencé à produire des asperges dans les années 1990



Les Chinois sont arrivés sur le marché mondial à partir de 1995





# ASPERGES : PRODUCTION MONDIALE

	Ha	CROISSANCE	VERTE	BLANCHE	FRAIS	CONSERVE	CONGELE
<b>AM. NORD</b>							
USA	30 000	↓	98 %	2 %	50 %	40 %	10 %
MEXIQUE	18 000	←	95 %	5 %	90 %		10 %
CANADA	1 600	←	95 %	5 %	90 %	10 %	
<b>TOTAL</b>	<b>49 600</b>						
<b>AM. LATINE</b>							
PEROU	25 000	↑	40 %	60 %	40 %	50 %	10 %
CHILI	2 500	↑	98 %	2 %	40 %		60 %
ARGENTINE	1 500	↑	70 %	30 %	80 %	10 %	10 %
COLOMBIE	1 000	↑	50 %	50 %	40 %	50 %	10 %
BRESIL	600	↑	30 %	70 %	20 %	50 %	30 %
EQUATEUR	600	↑	95 %	5 %	80 %		20 %
URUGUAY	500	↑	90 %	10 %	80 %		20 %
GUATEMALA	500	↑	95 %	5 %	100 %		
NICARAGUA	200	↑	95 %	5 %	90 %		10 %
AUTRES	300	↑	90 %	10 %	90 %		10 %
<b>TOTAL</b>	<b>32 700</b>						



# ASPERGES : PRODUCTION MONDIALE

	<i>Ha</i>	<i>CROISSANCE</i>	<i>VERTE</i>	<i>BLANCHE</i>	<i>FRAIS</i>	<i>CONSERVE</i>	<i>CONGELE</i>
<b>EUROPE</b>							
<b>ESPAGNE</b>	12 000	↓	20 %	80 %	90 %	5 %	5 %
<b>ALLEMAGNE</b>	17 000	↑	2 %	98 %	100 %		
<b>FRANCE</b>	7 400	↓	5 %	95 %	100 %		
<b>GRECE</b>	5 000	↓	3 %	97 %	95 %		5 %
<b>ITALIE</b>	6 500	↑	85 %	15 %	90 %		10 %
<b>HOLANDE</b>	2 300	←	1 %	99 %	90 %	5 %	5 %
<b>POLOGNE</b>	2 800	↑	3 %	97 %	90 %	10 %	
<b>ANGLETERRE</b>	1 000	↑	100 %	0 %	100 %		
<b>HONGRIE</b>	1 400	↑	5 %	95 %	100 %		
<b>BELGIQUE</b>	300	←	5 %	95 %	100 %		
<b>AUTRICHE</b>	500	↑	2 %	98 %	100 %		
<b>AUTRES</b>	1 100	←	5 %	95 %	100 %		
<b>TOTAL</b>	57 300						






# ASPERGES : PRODUCTION MONDIALE

	<i>Ha</i>	<i>CROISSANCE</i>	<i>VERTE</i>	<i>BLANCHE</i>	<i>FRAIS</i>	<i>CONSERVE</i>	<i>CONGELE</i>
<b>AFRIQUE</b>							
<b>AFRIQUE SUD</b>	2 600	←	20 %	80 %	30 %	60 %	10 %
<b>MAROC</b>	700	↑	20 %	80 %	100 %		
<b>LETUANIE</b>	400	↑	5 %	95 %	100 %		
<b>KENYA</b>	300	↑	40 %	60 %	100 %		
<b>TUNISIE</b>	200	↑	40 %	60 %	100 %		
<b>AUTRES</b>	400	↑	30 %	70 %	90%		
<b>TOTAL</b>	4 600						
<b>ASIE</b>							
<b>CHINE</b>	65 000	↑	30 %	70 %	30 %	60 %	10 %
<b>JAPON</b>	7 000	↑	95 %	5 %	90 %	5 %	5 %
<b>THAILANDE</b>	1 600	↑	100 %		95 %	5 %	
<b>TAIWAN</b>	1 600	←	10 %	90 %	90 %	5 %	5 %
<b>PHILIPPINES</b>	1 400	↑	100 %	0 %	100 %		
<b>AUTRES</b>	600	↑	40 %				
<b>TOTAL</b>	77 200						
<b>OCEANIE</b>							
<b>AUTRALIE</b>	5 000	↑	100 %	0 %	85 %	10 %	5 %
<b>NOUVELLE ZELANDE</b>	1 180	←	90 %	10 %	50 %	20 %	30 %
<b>TOTAL</b>	6 180						



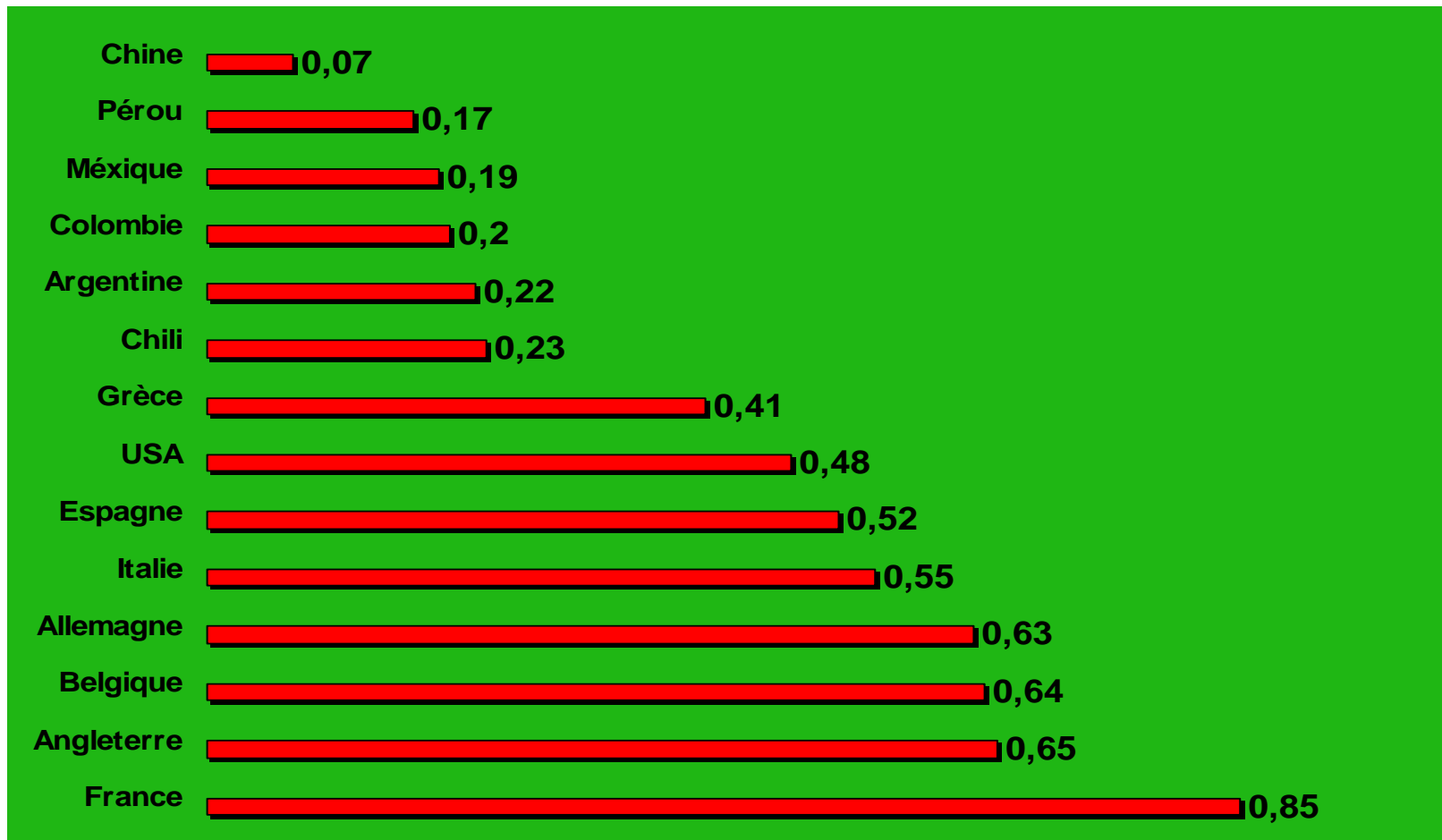
# asperge

## rendement en kilo par hectare



# Asperge

## coût de main d'œuvre de récolte en € le kilo





# ASPERGES : PERIODES DE PRODUCTION (par mois)

MOIS	1	2	3	4	5	6	7	8	9	10	11	12
<b>AMERIQUE DU NORD</b>												
<i>USA</i>												
<i>Mexique</i>												
<b>AMERIQUE LATINE</b>												
<i>Pérou</i>												
<i>Chili</i>												
<i>Argentine</i>												
<i>Colombie</i>												
<i>Equateur</i>												
<b>EUROPE</b>												
<i>Espagne</i>												
<i>Allemagne</i>												
<i>France</i>												
<i>Grèce</i>												
<i>Italie</i>												
<i>Hollande</i>												
<i>Pologne</i>												
<i>Angleterre</i>												
<i>Hongrie</i>												
<i>Belgique</i>												
<b>AFRIQUE</b>												
<i>Afrique du Sud</i>												
<i>Maroc</i>												
<i>Tunisie</i>												
<b>ASIE</b>												
<i>Chine</i>												
<i>Japon</i>												
<i>Thaïlande</i>												
<i>Taïwan</i>												
<b>OCEANIE</b>												
<i>Australie</i>												
<i>Nouvelle Zelande</i>												

# L'asperge dans le monde

- La Chine est le premier producteur mondial d'asperge; marché intérieur pour le frais mais gros exportateur d'asperge en conserve
- Le Pérou est le premier exportateur mondial d'asperge: asperge fraîche, conserve et congelée
- L'Allemand est le premier consommateur mondial d'asperge avec 1700 grammes/an par habitant contre 300 grammes/an pour le Français, 10 grammes/an pour le Chinois et 1 gramme/an pour le Péruvien